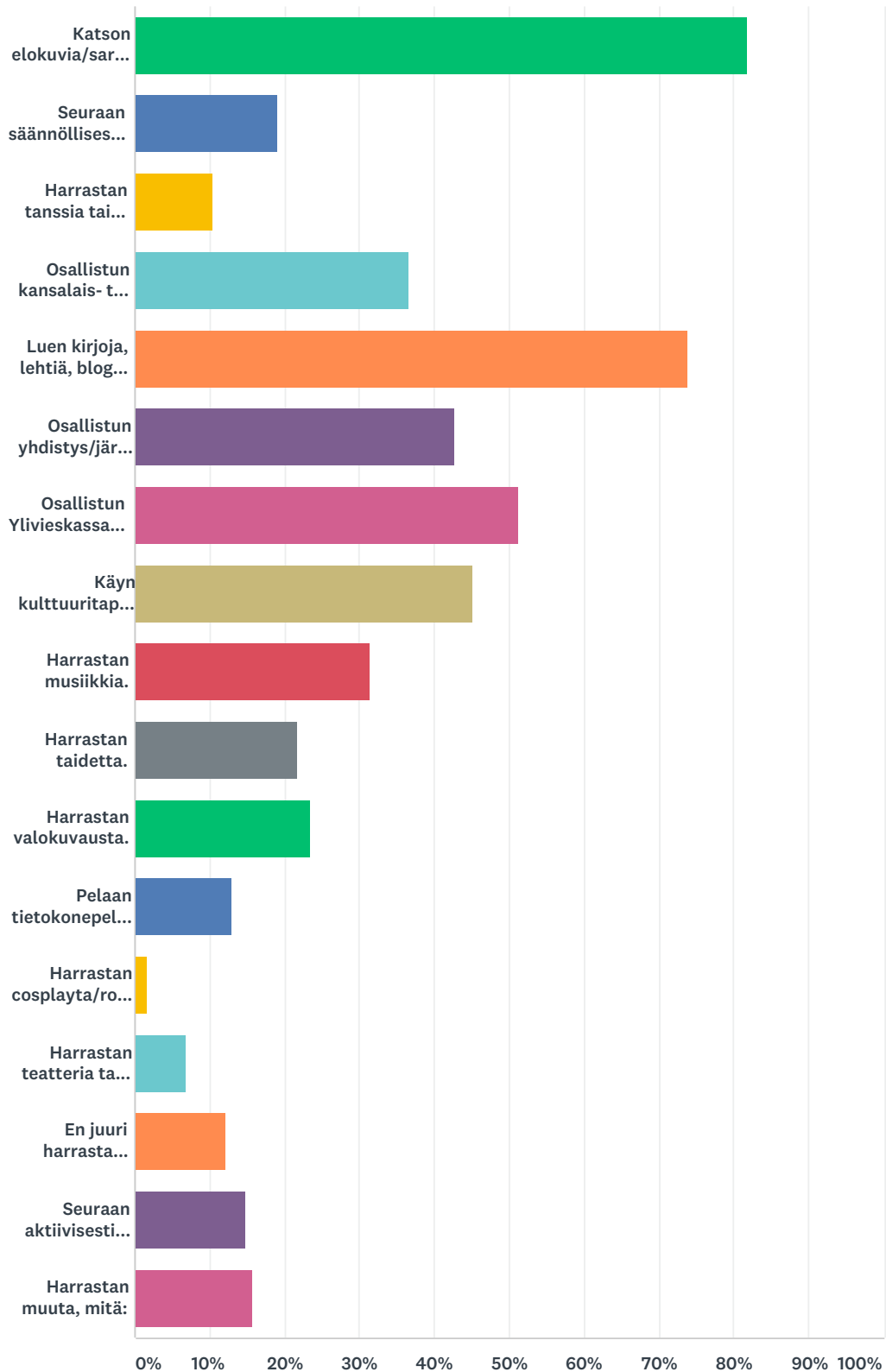


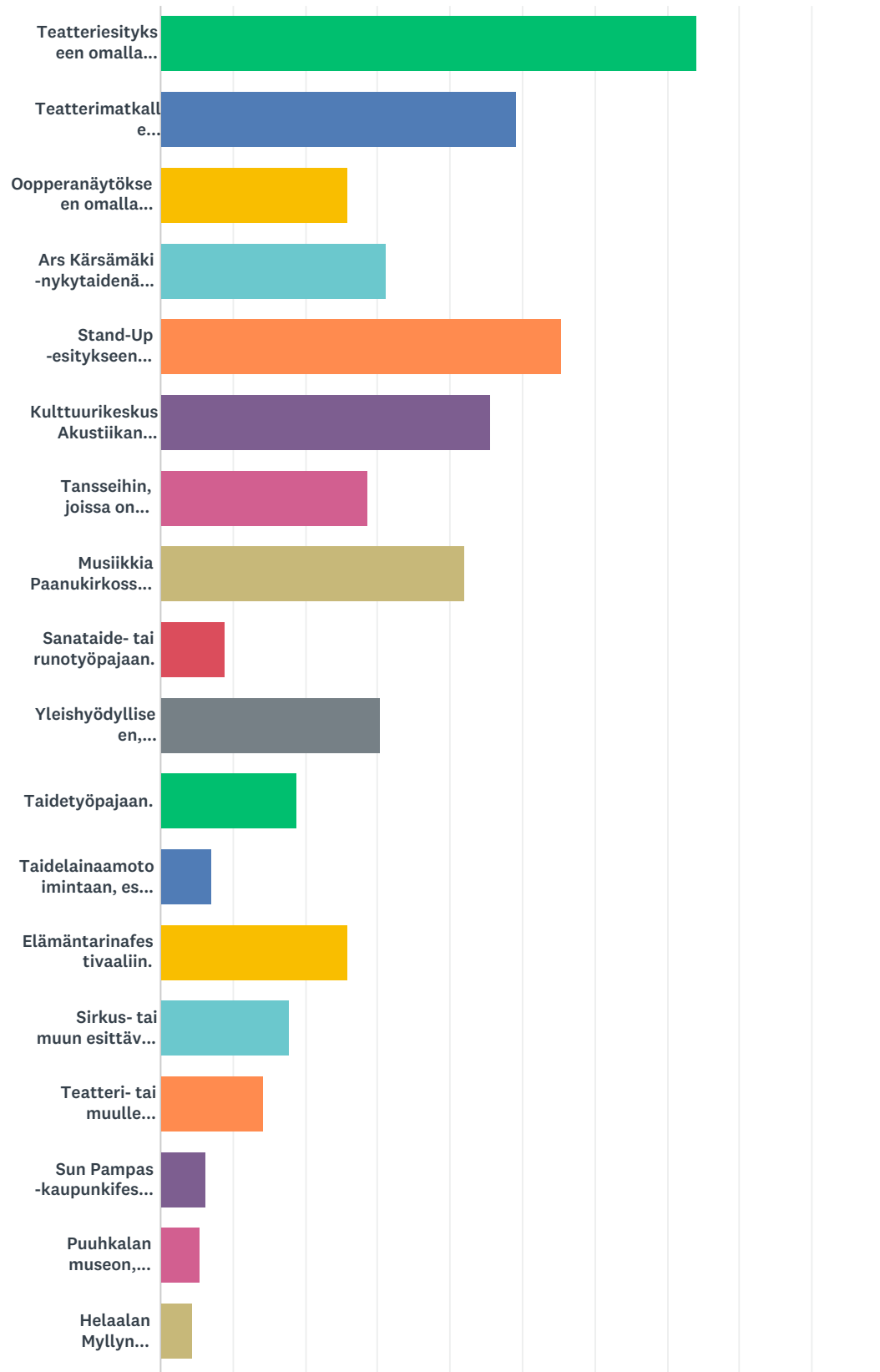
Q1 Rasti seuraavasta kohdat, jotka kuvaavat kulttuuritottumuksiasi:

Vastattu: 115 Ohitettu: 0



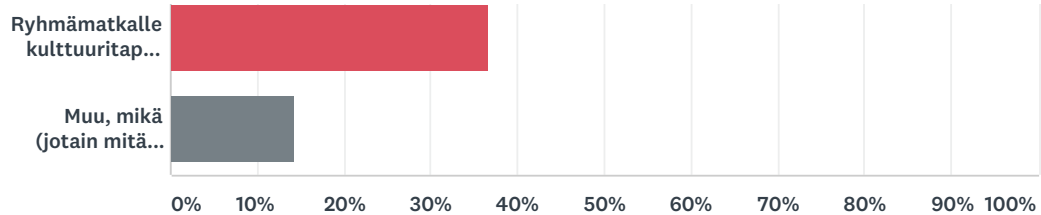
Q4 Rasti seuraavasta ne, joihin voisit osallistua, jos mahdollisuus tarjoutuisi:

Vastattu: 112 Ohitettu: 3



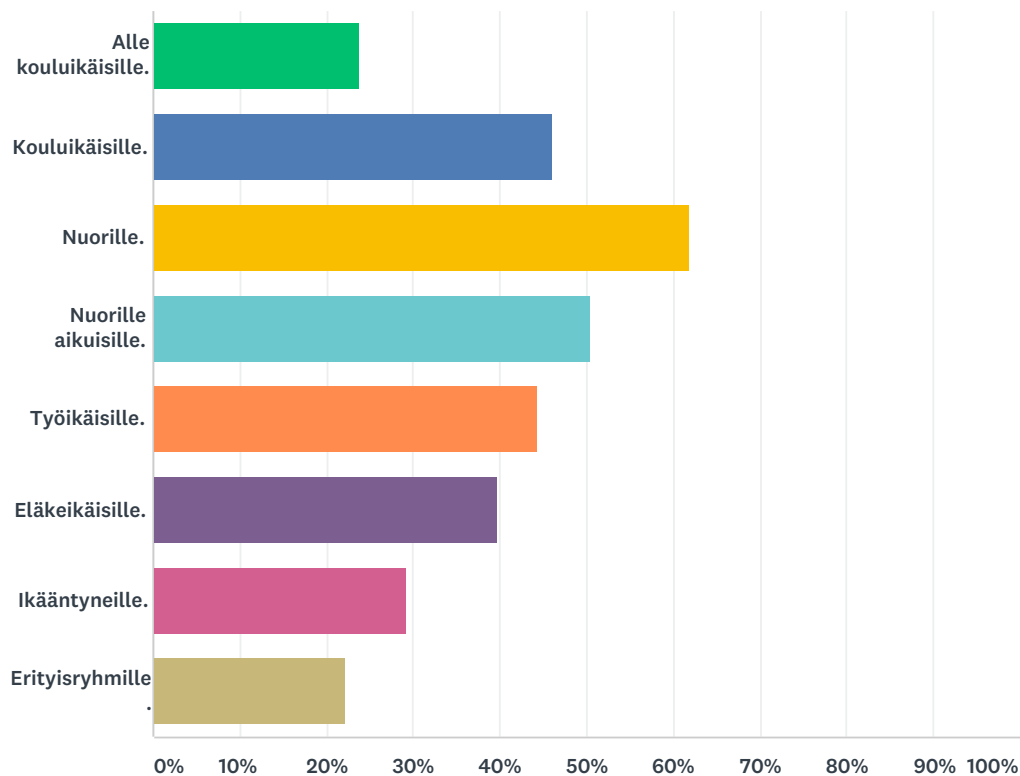
Kulttuurikysely

SurveyMonkey



Q5 Mille ikäryhmille kulttuuritarjontaa pitäisi sinusta alkaa kehittää erityisesti? Voit valita useamman.

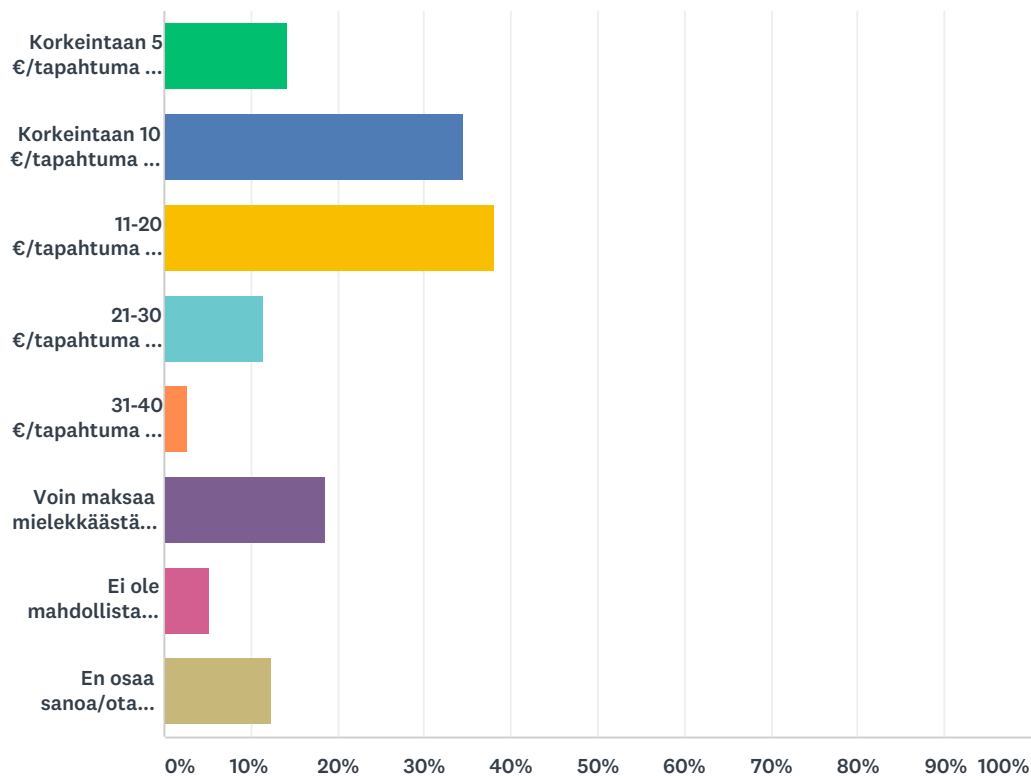
Vastattu: 113 Ohitettu: 2



VASTAUSVAIHTOEHDOT	VASTAUKSET	
Alle kouluikäisille.	23,89%	27
Kouluikäisille.	46,02%	52
Nuorille.	61,95%	70
Nuorille aikuisille.	50,44%	57
Työikäisille.	44,25%	50
Eläkeikäisille.	39,82%	45
Ikääntyneille.	29,20%	33
Erityisryhmille.	22,12%	25
Vastajat yhteensä: 113		

Q7 Mitä sinun olisi mahdollista tai mitä olisit valmis maksamaan yksittäisestä kulttuuritapahtumasta? Valitse vähintään yksi vaihtoehto.

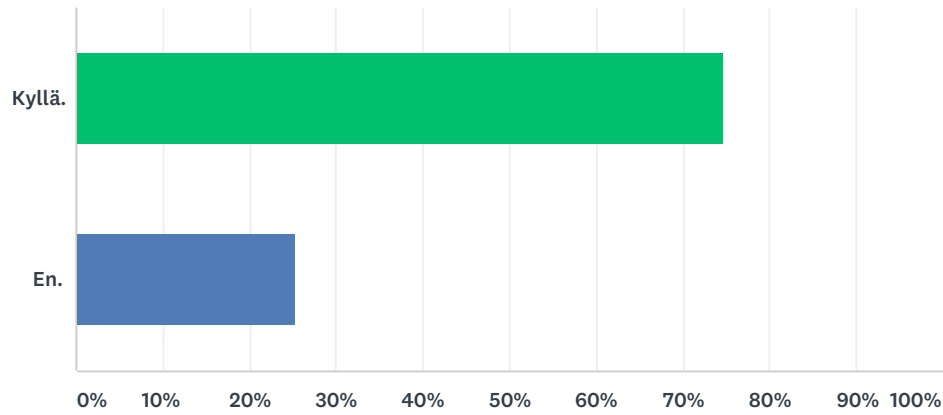
Vastattu: 113 Ohitettu: 2



VASTAUSVAIHTOEHDOT	VASTAUKSET	
Korkeintaan 5 €/tapahtuma tai tilaisuus.	14,16%	16
Korkeintaan 10 €/tapahtuma tai tilaisuus.	34,51%	39
11-20 €/tapahtuma tai tilaisuus.	38,05%	43
21-30 €/tapahtuma tai tilaisuus.	11,50%	13
31-40 €/tapahtuma tai tilaisuus.	2,65%	3
Voin maksaa mielekkästä kulttuuritapahtumasta enemmänkin.	18,58%	21
Ei ole mahdollista maksaa mitään ylimääräistä.	5,31%	6
En osaa sanoa/ota kantaa.	12,39%	14
Vastajat yhteensä: 113		

Q8 Oletko valmis maksamaan osallistumismaksun/pääsylipun lisäksi matkakuluja, että pääset osallistumaan johonkin kulttuuritapahtumaan/tilaisuuteen?

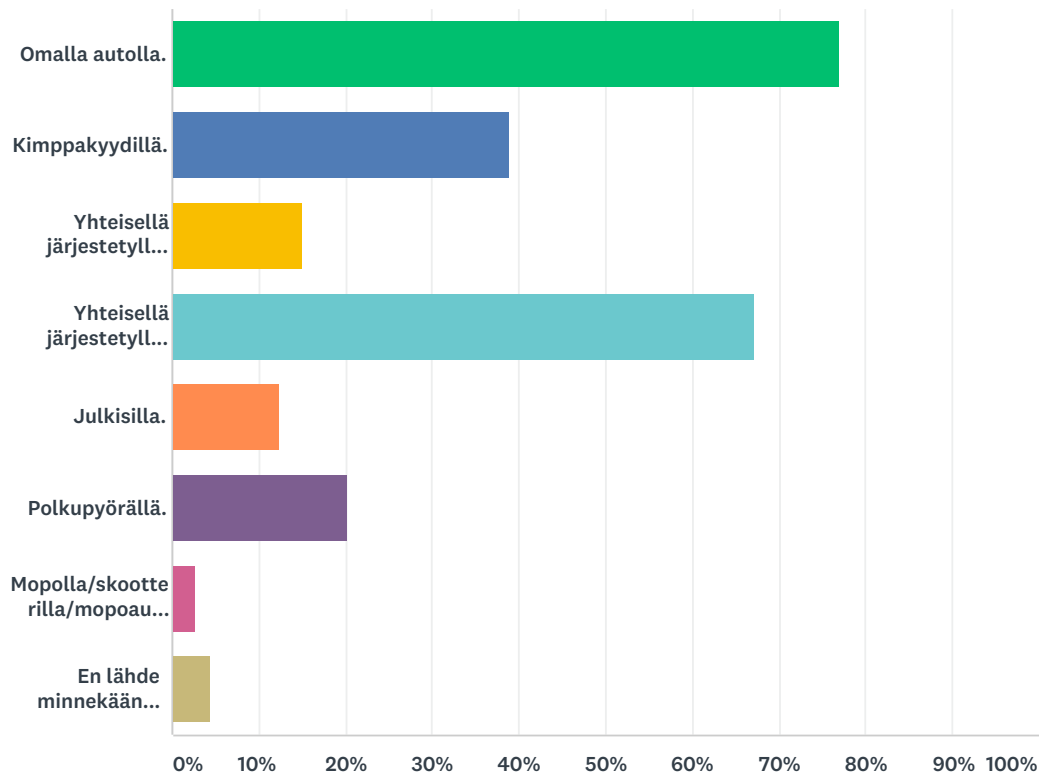
Vastattu: 111 Ohitettu: 4



VASTAUSVAIHTOEHDOT	VASTAUKSET	
Kyllä.	74,77%	83
En.	25,23%	28
YHTEENSÄ		111

Q9 Miten kulkisit tapahtumaan/järjestettyyn ohjelmaan mieluiten? Voit valita useamman vaihtoehdon.

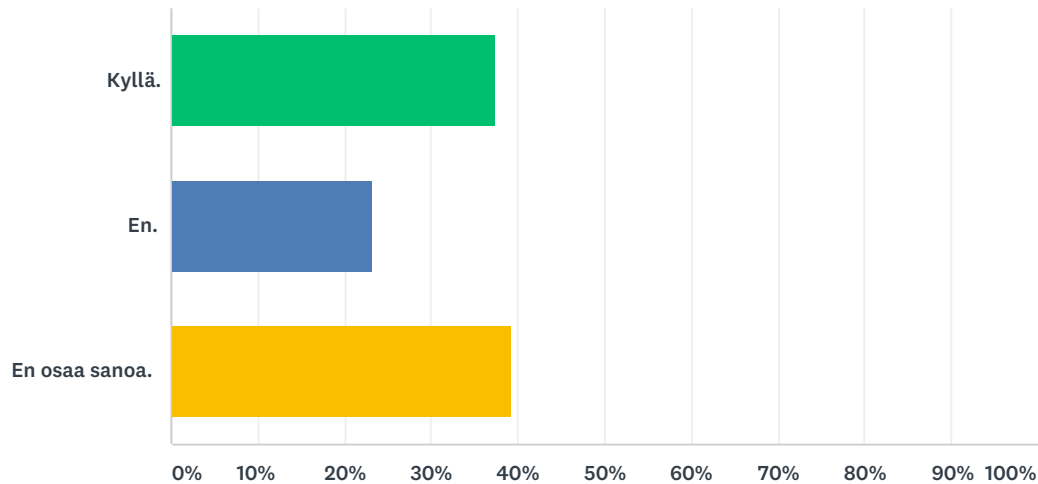
Vastattu: 113 Ohitettu: 2



VASTAUSVAIHTOEHDOT	VASTAUKSET	
Omalla autolla.	76,99%	87
Kimppakyydillä.	38,94%	44
Yhteisellä järjestetyllä taksikyydillä.	15,04%	17
Yhteisellä järjestetyllä linja-autokyydillä.	67,26%	76
Julkisilla.	12,39%	14
Polkupyörällä.	20,35%	23
Mopolla/skootterilla/mopopautolla.	2,65%	3
En lähde minnekään kauas.	4,42%	5
Vastajat yhteensä: 113		

Q10 Osallistuisitko live-lähetysiin oman laitteen ja internet-yhteyden kautta, jos sellaisia olisi tapahtumista tarjolla? (Suora lähetys tapahtumasta, jota voi seurata verkkosivuilta tietokoneella, älypuhelimella, tabletilla jne.)

Vastattu: 112 Ohitettu: 3

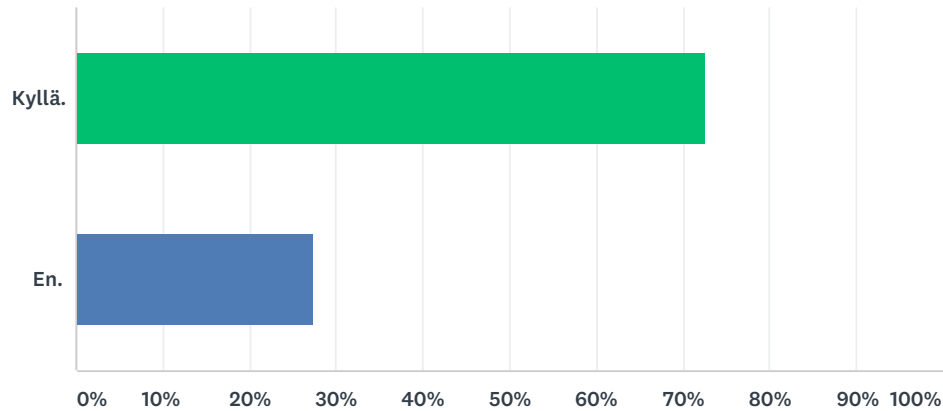


VASTAUSVAIHTOEHDOT	VASTAUKSET	
Kyllä.	37,50%	42
En.	23,21%	26
En osaa sanoa.	39,29%	44
YHTEENSÄ		112

#	OLISITKO VALMIS MAKSAMAAN LIVE-LÄHETYKSESTÄ? KUINKA MONTA PROSENTTIA VARSINAISEN PÄÄSYMÄKSUN HINNASTA?	PÄIVÄMÄÄRÄ
1	25 %	14.5.2018 10:17
2	25 %	14.5.2018 10:03
3	Noin 30 %.	9.5.2018 13:25
4	35%	9.5.2018 12:56
5	En	4.5.2018 6:50
6	En	3.5.2018 16:37
7	-	3.5.2018 8:43
8	En, tunnelma ei ole sama.	3.5.2018 8:42
9	25	3.5.2018 8:27
10	0%	3.5.2018 8:12
11	En olisi.	2.5.2018 21:29
12	30	30.4.2018 18:25
13	Max 25%	29.4.2018 16:03
14	en	26.4.2018 9:48

Q11 Tiedätkö, että Kärsämäellä on taiteilijaresidenssi?

Vastattu: 113 Ohitettu: 2

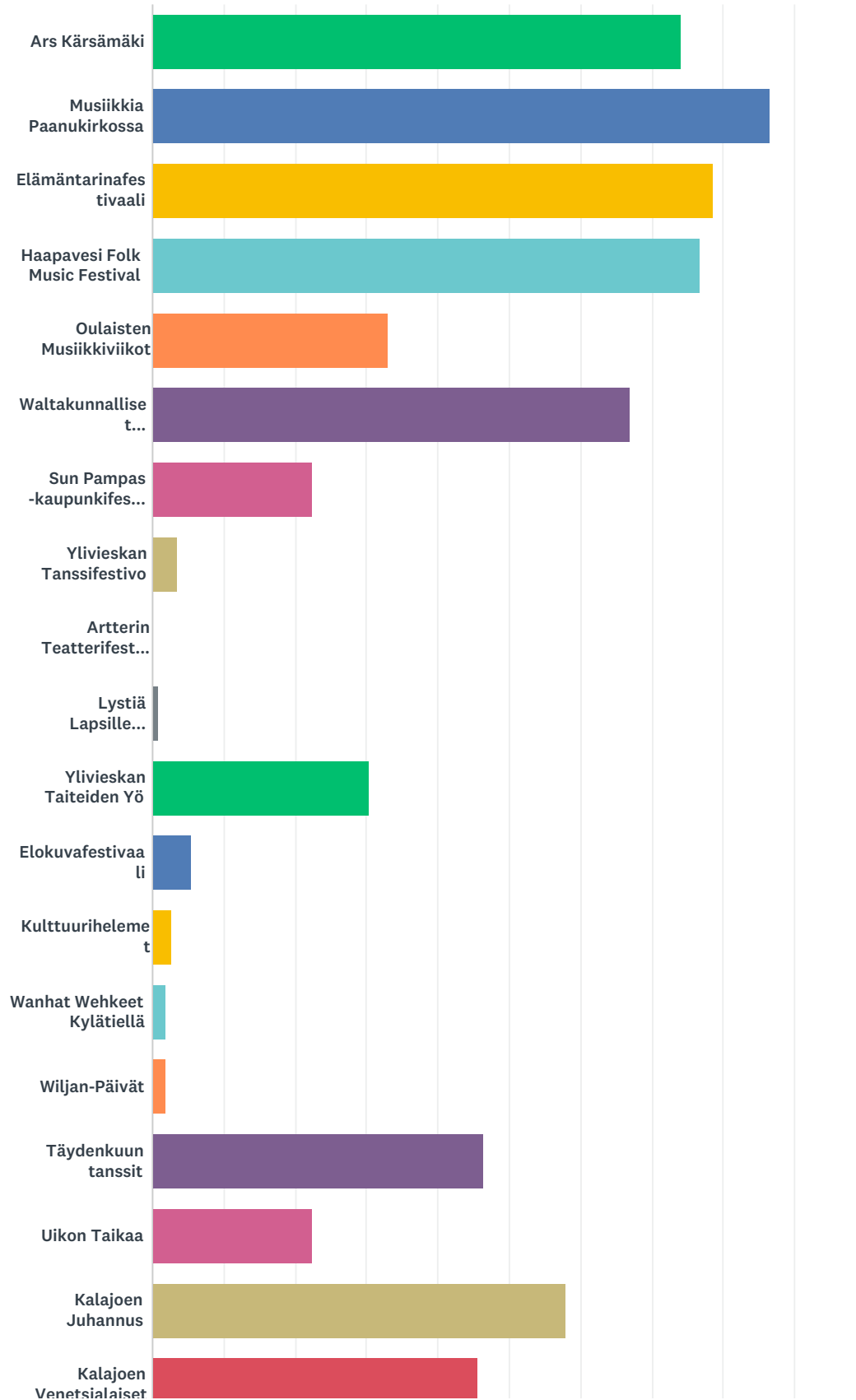


VASTAUSVAIHTOEHDOT	VASTAUKSET	
Kyllä.	72,57%	82
En.	27,43%	31
Vastaajat yhteensä: 113		

#	OLETKO OSALLISTUNUT RESIDENSIN TAIDETYÖPAJoihin TAI Muihin RESIDENSITAITEILJOIDEN VETÄMIIN TILAISUUKSIIN?	PÄIVÄMÄÄRÄ
1	En.	14.5.2018 10:17
2	En.	9.5.2018 14:00
3	En ole.	9.5.2018 13:25
4	En.	9.5.2018 12:56
5	En	3.5.2018 16:37
6	En	3.5.2018 8:43
7	Kyllä	3.5.2018 8:42
8	en	3.5.2018 8:27
9	Kyllä, mm nojatuolimatkoihin ja näyttelyihin	3.5.2018 8:12
10	Kyllä	3.5.2018 7:44
11	En	2.5.2018 21:29
12	en	1.5.2018 15:33
13	Kyllä olen.	30.4.2018 18:25
14	Kyllä	29.4.2018 16:03
15	En	28.4.2018 15:56
16	en	28.4.2018 14:47
17	En, koska en osaa englantia	26.4.2018 15:37
18	joo	26.4.2018 9:48
19	en	26.4.2018 8:13
20	Pappilassa ja Nahkurissa joskus	22.4.2018 20:29

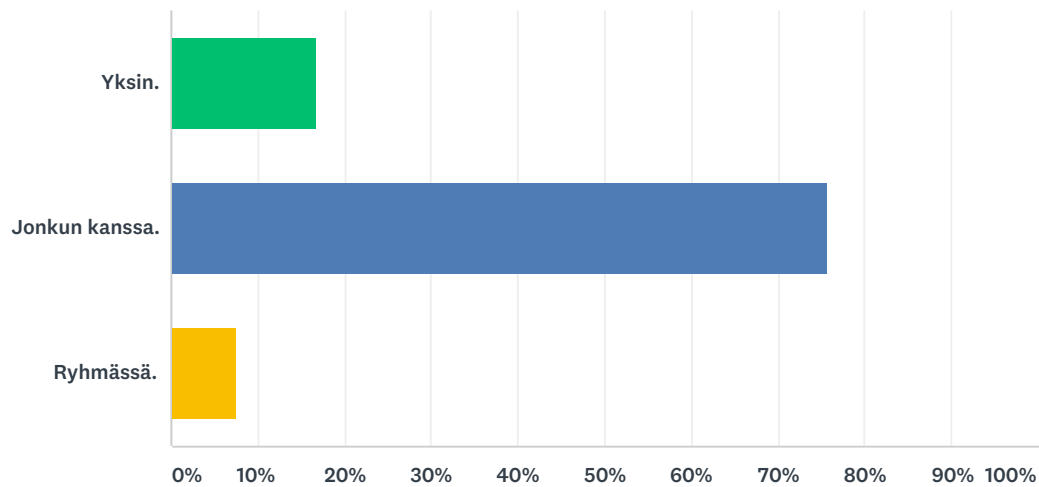
Q12 Tunnetko seuraavat kulttuuritapahtumat:

Vastattu: 112 Ohitettu: 3



Q14 Osallistutko kulttuuritapahtumiin pääsääntöisesti:

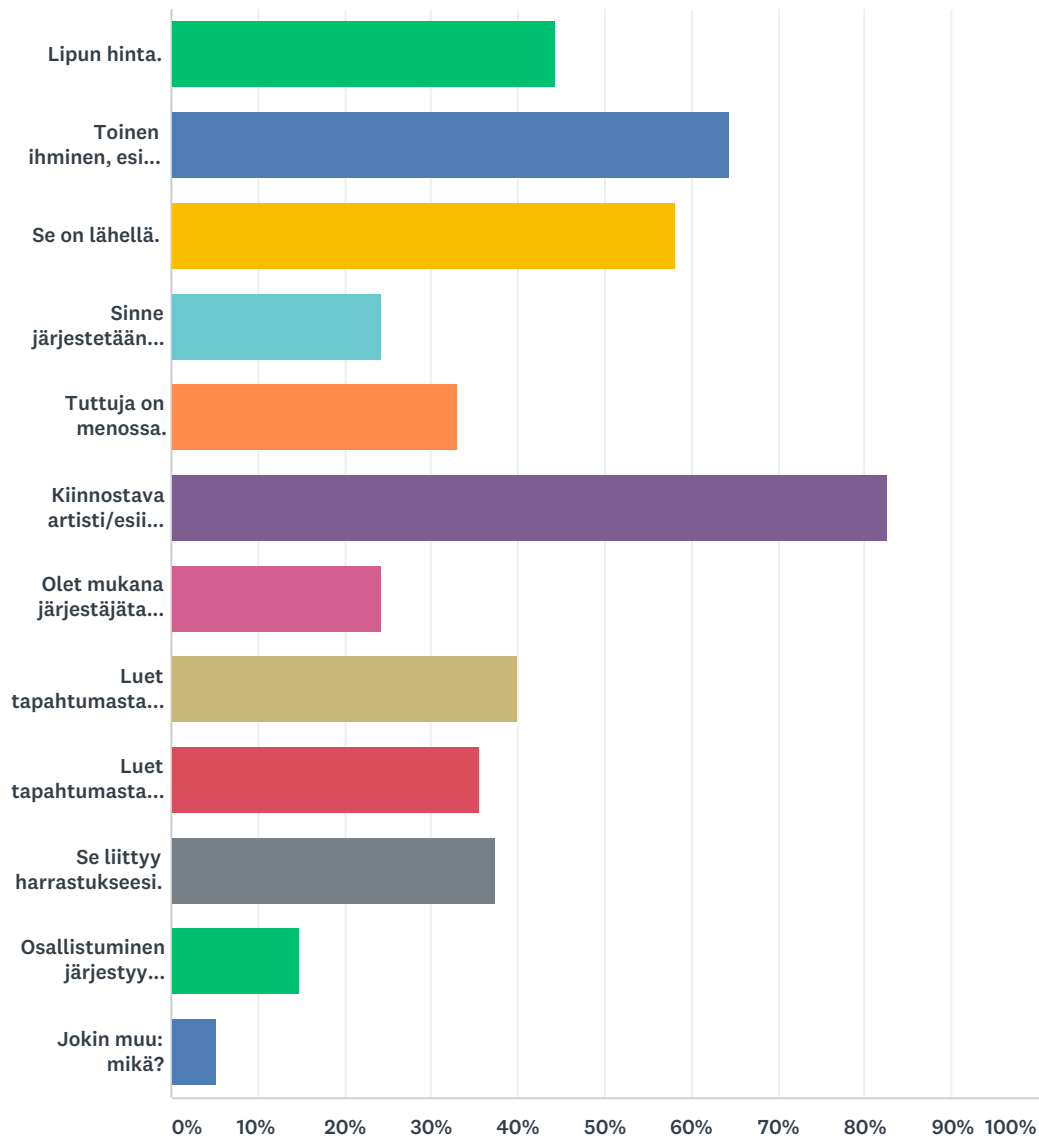
Vastattu: 107 Ohitettu: 8



VASTAUSVAIHTOEHDOT	VASTAUKSET	
Yksin.	16,82%	18
Jonkun kanssa.	75,70%	81
Ryhmässä.	7,48%	8
YHTEENSÄ		107

Q15 Mikä vaikuttaa päätökseesi osallistua tapahtumaan? Voit valita useamman.

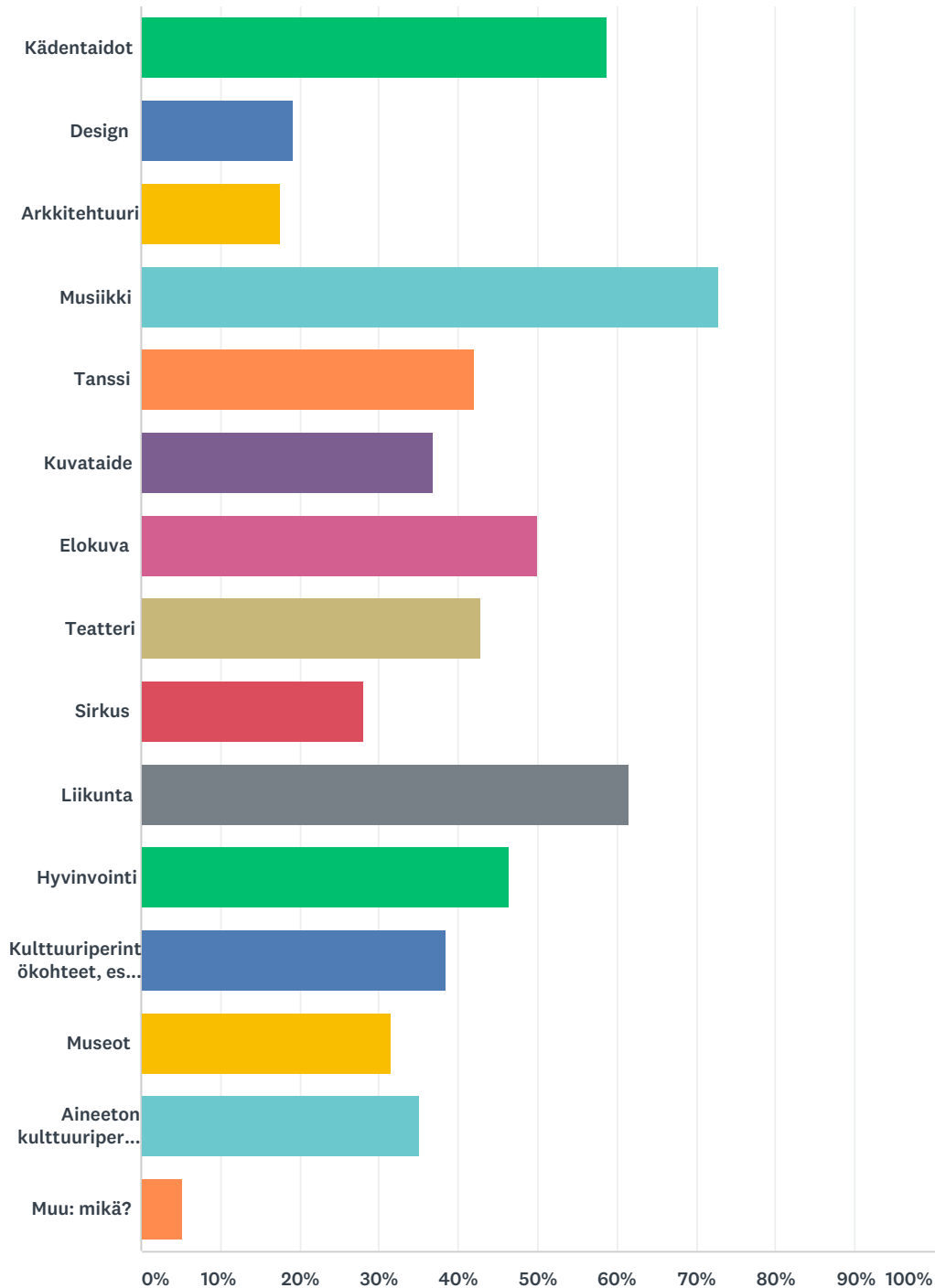
Vastattu: 115 Ohitettu: 0



VASTAUSVAIHTOEHDOT	VASTAUKSET	
Lipun hinta.	44,35%	51
Toinen ihminen, esim. ystävä pyytää mukaan.	64,35%	74
Se on lähellä.	58,26%	67
Sinne järjestetään kuljetus.	24,35%	28
Tuttuja on menossa.	33,04%	38
Kiinnostava artisti/esiintyjä.	82,61%	95
Olet mukana järjestäjätahon toiminnassa.	24,35%	28

Q16 Rasti seuraavista ne, joita voitaisiin hyödyntää alueen tapahtumissa/ohjatuissa toiminnoissa:

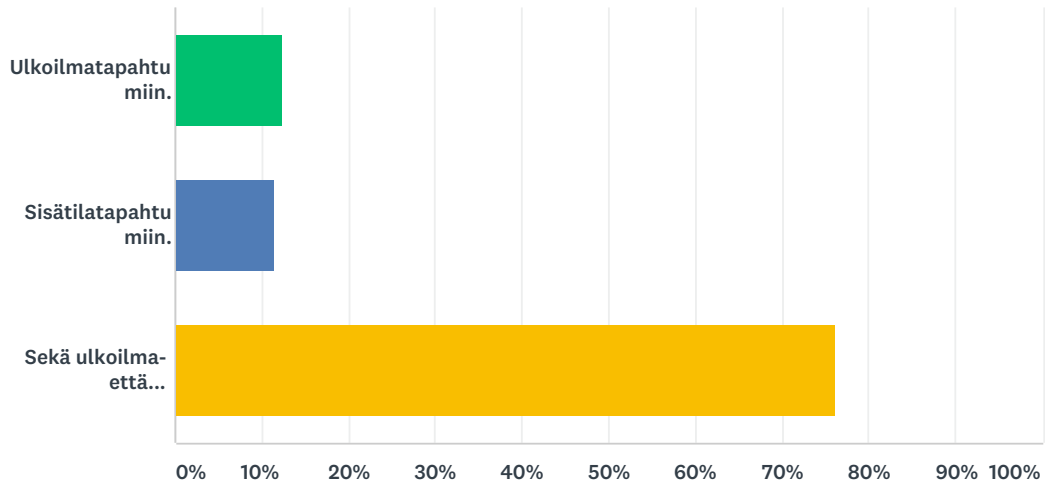
Vastattu: 114 Ohitettu: 1



VASTAUSVAIHTOEHDOT	VASTAUKSET
Kädentaidot	58,77% 67
Design	19,30% 22

Q19 Osallistutko mieluummin:

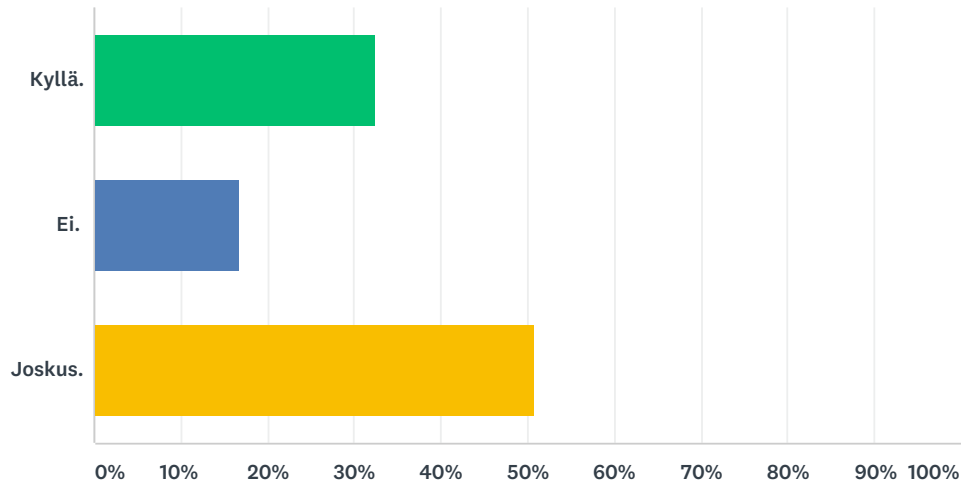
Vastattu: 113 Ohitettu: 2



VASTAUSVAIHTOEHDOT	VASTAUKSET	
Ulkoilmatapahtumiin.	12,39%	14
Sisätilatapahtumiin.	11,50%	13
Sekä ulkoilma- että sisätilatapahtumiin.	76,11%	86
YHTEENSÄ		113

Q20 Vaikuttaako sää osallistumiseesi?

Vastattu: 114 Ohitettu: 1

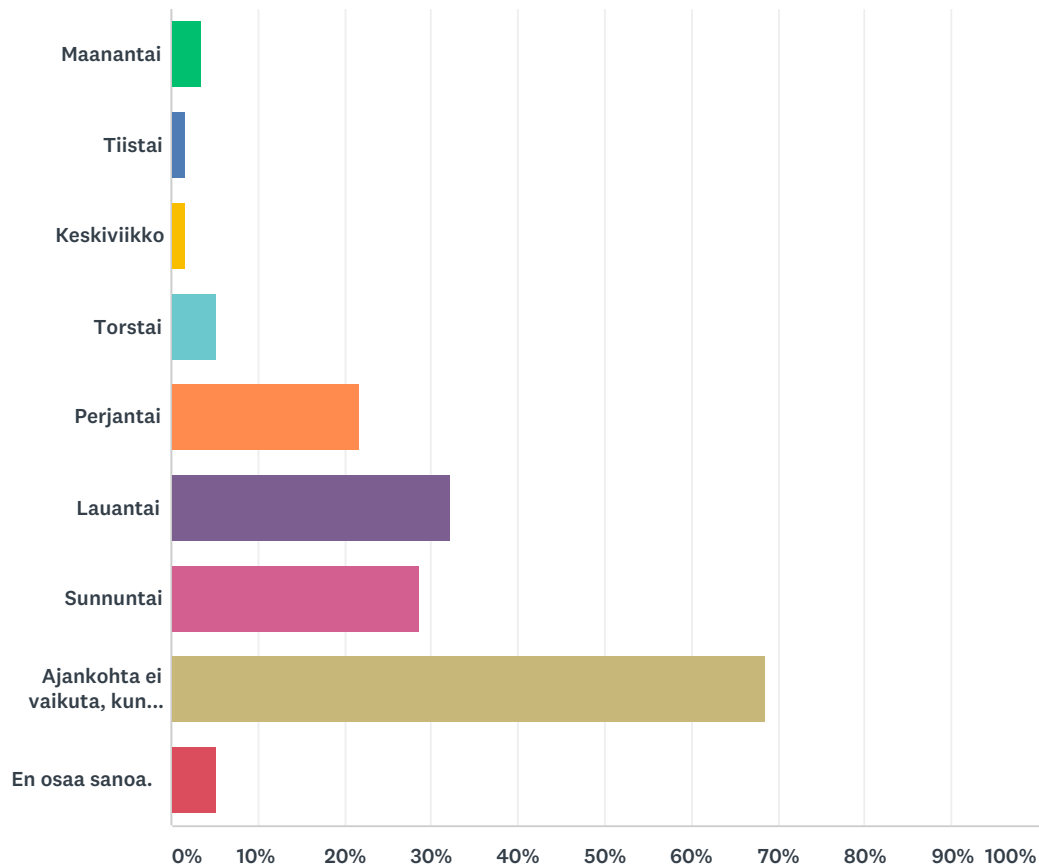


VASTAUSVAIHTOEHDOT	VASTAUKSET	
Kyllä.	32,46%	37
Ei.	16,67%	19
Joskus.	50,88%	58
YHTEENSÄ		114

#	JOS SÄÄ VAIKUTTAA OSALLISTUMISEESI, MITEN?	PÄIVÄMÄÄRÄ
1	Kesällä harvemmin vaikuttaa.	14.5.2018 10:17
2	Huono sää, en osallistuisi.	14.5.2018 10:03
3	Ohitti paperiversiossa vastaamisen.	9.5.2018 15:03
4	Kauhea sade ulkoilmatapahtumissa.	9.5.2018 14:31
5	Ohitti paperiversiossa.	9.5.2018 14:15
6	Vesisade, ukkonen, kova pakkanen -30.	9.5.2018 14:00
7	Esim. liukkaalla kelillä en lähde omaa kuntaa kauemmas, jos ei ole pakko.	9.5.2018 13:25
8	Sataa, en mene ulos.	9.5.2018 13:16
9	Jätti paperiversioon tyhjäksi.	9.5.2018 13:07
10	Jätti paperiversioon tyhjäksi.	9.5.2018 13:02
11	Ulkotapahtuma kaatosateella tai kylmässä säässä ei houkuta.	9.5.2018 12:56
12	-	4.5.2018 17:45
13	Huonolla säällä en lähde ulkoilmatapahtumiin.	3.5.2018 8:42
14	Ulkoilmatapahtumat (esim. kesäteatteri tai konsertti), joissa ei ole katettua katsomoa, jäävät kyllä väliin...	3.5.2018 8:12
15	Jos on tiedossa ulkoilmatapahtuma, niin kurja sää saattaa tyrehtyttää innon osallistumiseen.	30.4.2018 18:25
16	Liian kylmä tai sade voi olla hyvä syy jäädä kotiin.	29.4.2018 16:03
17	Kynnys osallistua sadekelillä ulkoilmatapahtumaan on korkeampi.	28.4.2018 14:47

Q21 Mikä on sinulle mieluisin viikonpäivä osallistua kulttuuritapahtumaan/tilaisuuteen?

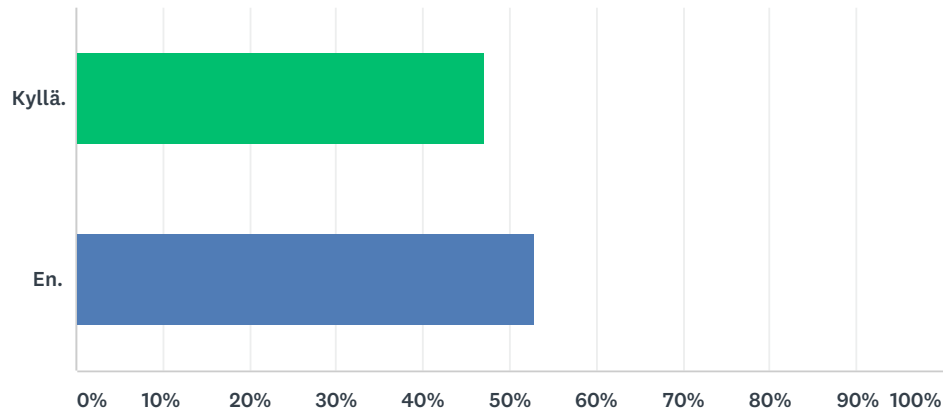
Vastattu: 115 Ohitettu: 0



VASTAUSVAIHTOEHDOT	VASTAUKSET	
Maanantai	3,48%	4
Tiistai	1,74%	2
Keskiviikko	1,74%	2
Torstai	5,22%	6
Perjantai	21,74%	25
Lauantai	32,17%	37
Sunnuntai	28,70%	33
Ajankohta ei vaikuta, kun on kiinnostava tapahtuma.	68,70%	79
En osaa sanoa.	5,22%	6
Vastajat yhteensä: 115		

Q24 Jos kunnassa olisi tarjolla kulttuuripassi, jolla pääsee useisiin kulttuuritapahtumiin/tilaisuuksiin vuoden aikana, hankkisitko sen ja minkäsuuruisella vuosihinnalla?

Vastattu: 104 Ohitettu: 11

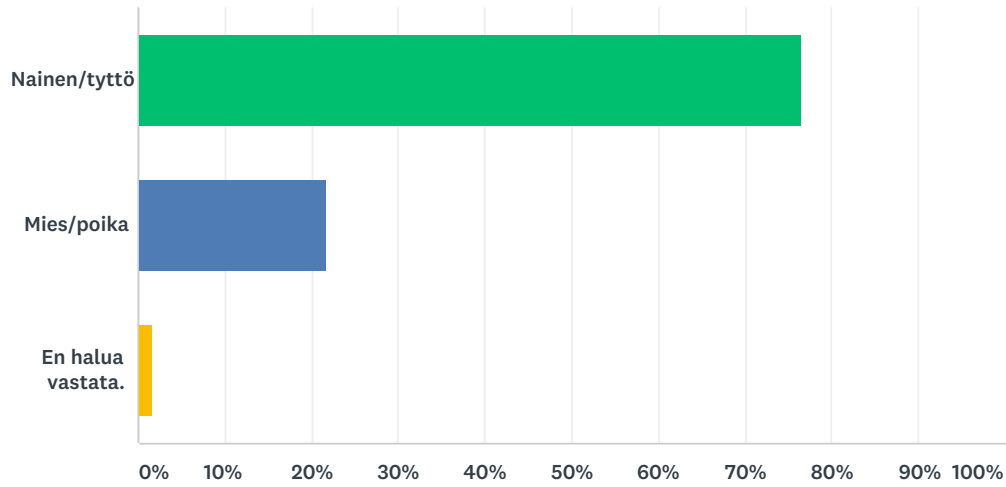


VASTAUSVAIHTOEHDOT	VASTAUKSET	
Kyllä.	47,12%	49
En.	52,88%	55
YHTEENSÄ		104

#	KIRJOITA SUMMA, JONKA KULTTUURIPASSI SAISI MIELESTÄSI KORKEINTAAN MAKSAA. KERRO MYÖS, PITÄISIKÖ KULTTUURIPASSIN OLLA MIELESTÄSI KUNNALLINEN VAI ALUEELLINEN, YLI KUNTARAJOJEN?	PÄIVÄMÄÄRÄ
1	100-50 euroa.	9.5.2018 14:00
2	20 €.	9.5.2018 13:16
3	-	4.5.2018 17:45
4	50-70	3.5.2018 15:15
5	50€	3.5.2018 9:08
6	Korkeintaan 50€ alueellinen kulttuuripassi	3.5.2018 8:42
7	50	3.5.2018 8:27
8	30€ kunnallisena, 50€ laajempana	3.5.2018 8:12
9	Tämä olis ihan jees! Voisi olla jotenkin yli kuntarajojen	3.5.2018 7:44
10	30 enintään jos kunnallinen, mutta sitten pitäisi kyllä päästä joka tapahtumaan. Jos on ylikunnallinen, niin ehkä max 50 euroa. Tietenkin jos siihen sisältyy joitain arvokkaita tapahtumia, kuten teatteria, stand-uppia yms niin sitten voi olla enemmänkin, mutta verrattuna Kärsämäkisten tapahtumien hintoihin niin melko halpa pitäisi olla.	30.4.2018 18:25
11	50 - 100 euroa. Museopassi on loistava esimerkki valtakunnallisesta yhteistyöstä. Pienet tapahtumat eivät millään kykene yksinään sellaista passia hyödyntämään.	29.4.2018 16:03
12	100	28.4.2018 18:39
13	Ei väliä	28.4.2018 9:40
14	Noin 20-28 €	26.4.2018 15:37
15	hintaa on vaikea määrittää, alueellinen olisi toisaalta monipuolisempi	26.4.2018 9:48

Q26 Oletko:

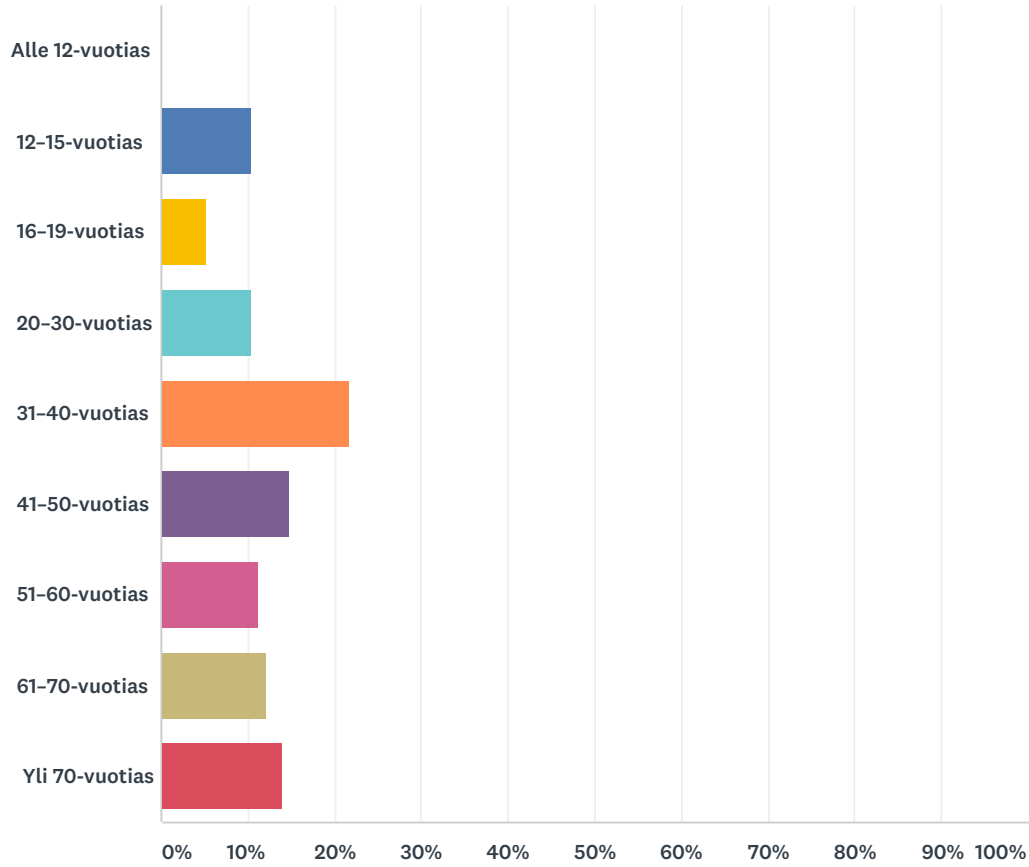
Vastattu: 115 Ohitettu: 0



VASTAUSVAIHTOEHDOT	VASTAUKSET	
Nainen/tyttö	76,52%	88
Mies/poika	21,74%	25
En halua vastata.	1,74%	2
YHTEENSÄ		115

Q27 Mihin ikäryhmään kuulut:

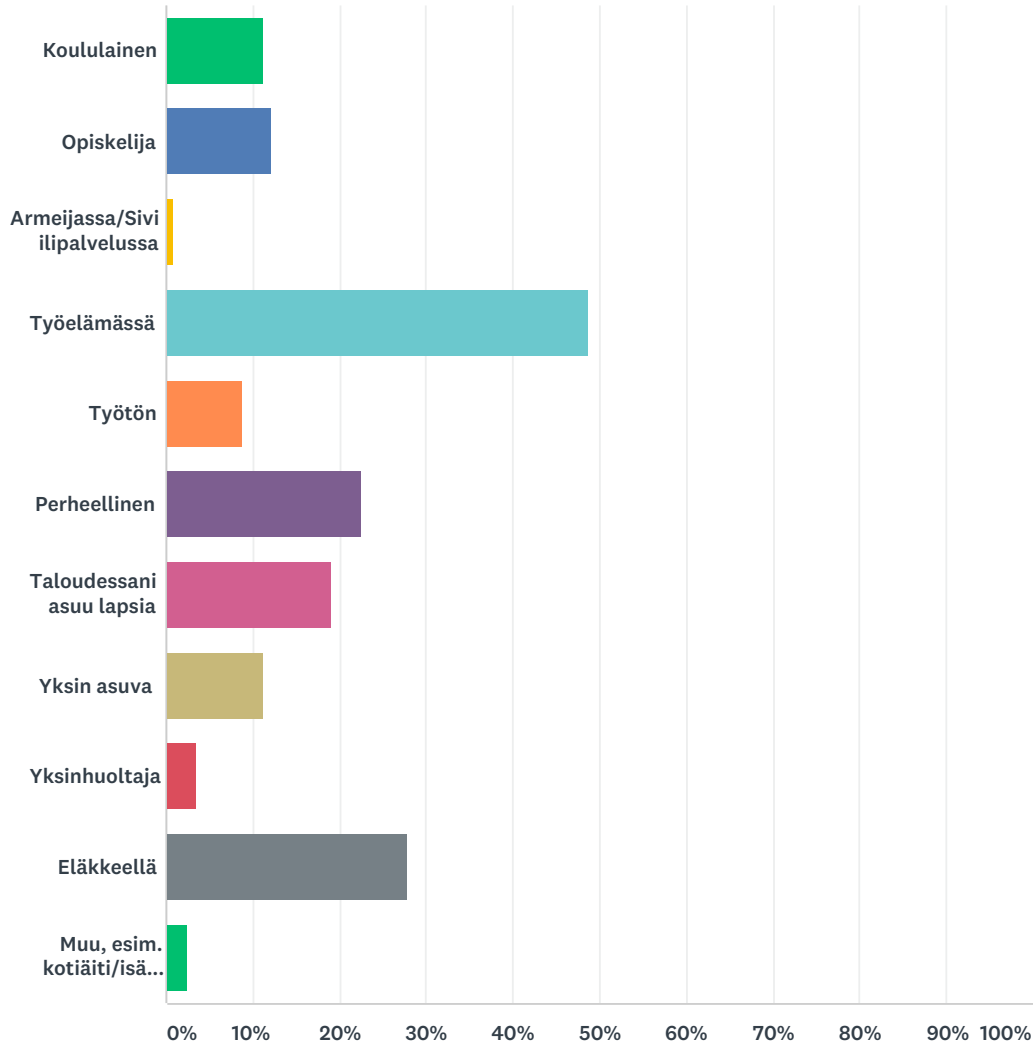
Vastattu: 115 Ohitettu: 0



VASTAUSVAIHTOEHDOT	VASTAUKSET	
Alle 12-vuotias	0,00%	0
12-15-vuotias	10,43%	12
16-19-vuotias	5,22%	6
20-30-vuotias	10,43%	12
31-40-vuotias	21,74%	25
41-50-vuotias	14,78%	17
51-60-vuotias	11,30%	13
61-70-vuotias	12,17%	14
Yli 70-vuotias	13,91%	16
YHTEENSÄ		115

Q28 Rasti vaihtoehtoista ne, jotka kuvaavat elämäntilannettasi nyt:

Vastattu: 115 Ohitettu: 0



VASTAUSVAIHTOEHDOT	VASTAUKSET	
Koululainen	11,30%	13
Opiskelija	12,17%	14
Armeijassa/Siviilipalvelussa	0,87%	1
Työelämässä	48,70%	56
Työtön	8,70%	10
Perheellinen	22,61%	26
Taloudessani asuu lapsia	19,13%	22
Yksin asuva	11,30%	13
Yksinhuoltaja	3,48%	4
Eläkkeellä	27,83%	32